

# Hurtigveiledning for å ta nettsiden i bruk:

1.

**Har du en Eurodiet-konto?** Din påloggingsinformasjon, ditt passord, dine erklæringer og all ordrehistorikk er overført til den nye nettbutikken så du kan logge på som før.

**Skal du opprette konto?** Enkelt – bare følg anvisningen så er du straks i gang.

**Klikk på Logg inn nede til venstre.**



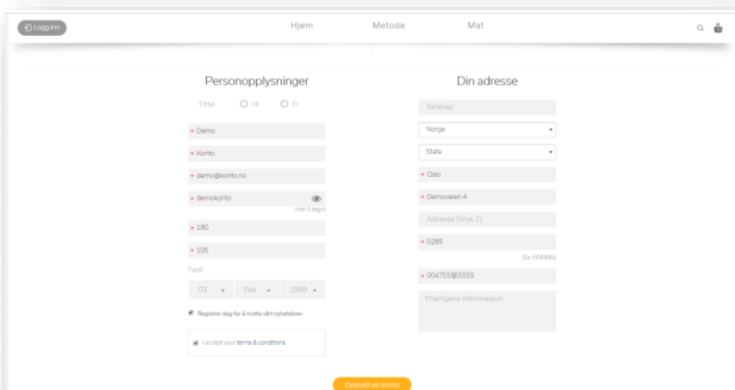
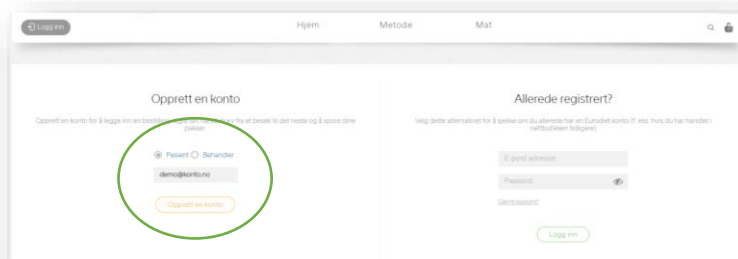
2.

**Har du en Eurodiet-konto?** Fyll inn brukernavn og passord som før og klikk «Logg inn». Gå så til punkt 5 i veiledningen.

**Skal du opprette konto?** Kryss av for «Pasient» og klikk «Opprett konto»

3.

**Opprett konto:** Fyll inn din e-postadresse og klikk «opprett konto»



4.

**Opprett konto:** Fyll inn personalia, høyde og vekt og finn et unikt passord du vil huske.

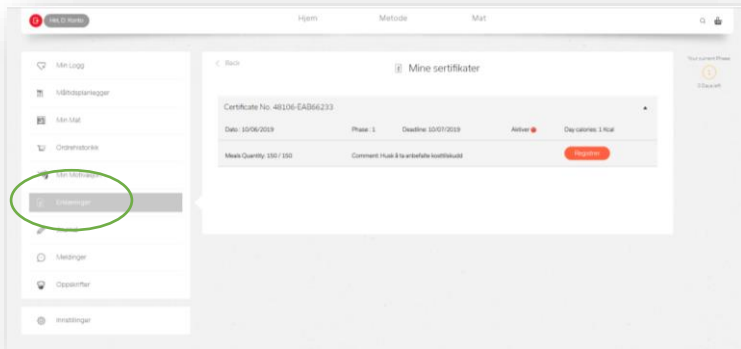
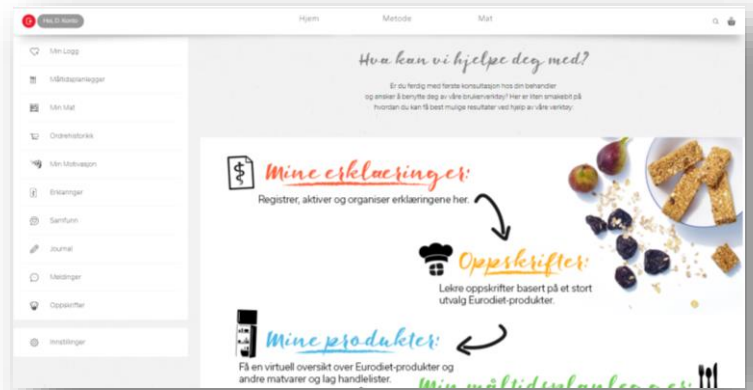
Vi oppfordrer deg til å krysse av for vårt nyhetsbrev for å være sikker på at du mottar nyttig informasjon.

Klikk på «Opprett en konto» når du er ferdig.

5.

**Startside – du er logget inn:** Her kan du enkelt sjekke erklæring og kjøpe produkter som vist videre i denne veiledningen.

Du har også tilgang til en rekke nye, nyttige funksjoner som vil hjelpe deg med å følge metoden. Prøv deg frem – eller se egen veiledning for «Ta i bruk måltidsplanleggeren».



6.

**Sjekk erklæring:** Sjekk antall gjenværende måltider og at erklæringen er aktivert (grønt lys).

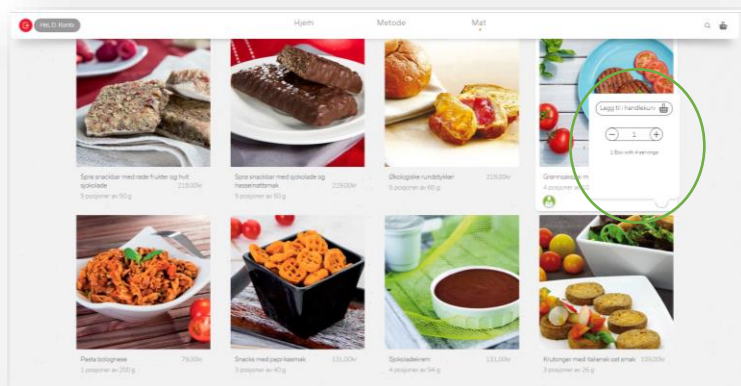
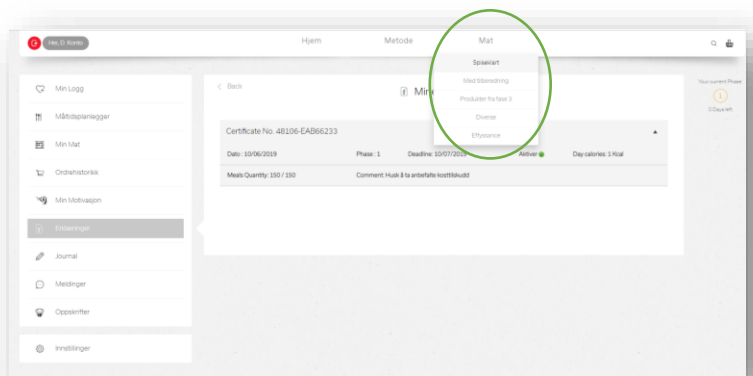
Kontakt din behandler hvis du trenger ny erklæring. Ny erklæring legger seg automatisk inn i din konto – alt du trenger å gjøre er å klikke «registrer», så kan du handle videre.

7.

**Gå til butikken:** Hold musen over «Nettbutikk» i toppmenyen, så kommer kategoriene frem i undermeny.

Alle produkter i kategoriene «Spiseklart» og «Med tilberedning» kan spises fra fase 1.

Klikk på kategorien du vil se – eller klikk på «Mat» og velg kategori derifra.



8.

**Velg produkter og legg i handlekurv:** Hold musen over produktet du vil kjøpe og klikk på «+» nede til høyre. Velg antall pakker du vil kjøpe og klikk «Legg til i handlekurv».

Når du har valgt alle produktene du skal kjøpe klikker du på handlekurven øverst til høyre. Derfra følger du anvisningene videre, velger frakt- og betalingsmetode og fullfører kjøpet.